

# Municipio de Tecomán, Colima



## Informe de Disciplina Financiera Enero a Marzo 2023 *1° TRIMESTRE*



# Municipio de Tecomán, Colima

## CONTENIDO

### **Informes y Estados Financieros ●**

Estado de Situación Financiera Detallado - LDF  
Informe Analítico de la Deuda Pública y Otros Pasivos - LDF  
Informe Analítico de Obligaciones Diferentes de Financiamientos - LDF  
Balance Presupuestario - LDF

### **Estado Analítico de Ingresos ●**

Estado Analítico de Ingresos Detallado - LDF

### **Estado Analítico del Presupuesto de Egresos ●**

Estado Analítico del Ejercicio del Presupuesto de Egresos Detallado - LDF  
(Clasificación por Objeto del Gasto)

Estado Analítico del Ejercicio del Presupuesto de Egresos Detallado - LDF  
(Clasificación Administrativa)

Estado Analítico del Ejercicio del Presupuesto de Egresos Detallado - LDF  
(Clasificación Funcional)

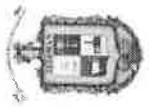
Estado Analítico del Ejercicio del Presupuesto de Egresos Detallado - LDF  
(Clasificación de Servicios Personales por Categoría)

### **Proyecciones y Resultados de Ingresos y Egresos ●**

Resultados de Ingresos - LDF  
Resultados de Egresos - LDF

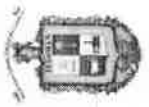
- **Informes y Estados Financieros**





**MUNICIPIO DE TECOMAN, COL.**  
**Sistema Integral de Contabilidad Gubernamental**  
**ESTADO DE SITUACION FINANCIERA DETALLADO - LDF**  
**AL 31 DE DICIEMBRE DE 2022 Y AL 31 DE MARZO DE 2023**  
(PESOS)

Concepto (c)	2023 (d)	31/Dic/2022 (e)	Concepto (c)	2023 (d)	31/Dic/2022 (e)
<b>ACTIVO</b>					
<b>Activo Circulante</b>					
a. Efectivo y Equivalentes (a=a1+a2+a3+a4+a5+a6+a7)	92,344,295.79	45,709,392.87	a. Cuentas por Pagar a Corto Plazo (a=a1+a2+a3+a4+a5+a6+a7+a8+a9)	146,426,908.33	173,073,668.03
a1) Efectivo	0.00	0.00	a1) Servicios Personales por Pagar a Corto Plazo	13,665,949.36	13,968,799.30
a2) Bancos/Tesorería	92,342,883.79	45,707,980.87	a2) Proveedores por Pagar a Corto Plazo	10,760,872.95	12,258,480.93
a3) Bancos/Dependencias y Otros	0.00	0.00	a3) Contratistas por Obras Públicas por Pagar a Corto Plazo	2,709,323.14	14,801,355.59
a4) Inversiones Temporales (Hasta 3 meses)	0.00	0.00	a4) Participaciones y Aportaciones por Pagar a Corto Plazo	20,609.00	20,609.00
a5) Fondos con Afectación Específica	0.00	0.00	a5) Transferencias Otorgadas por Pagar a Corto Plazo	1,821,794.36	1,850,459.00
a6) Depósitos de Fondos de Terceros en Garantía y/o Administración	1,412.00	1,412.00	a6) Intereses, Comisiones y Otros Gastos de la Deuda Pública por Pagar a Corto Plazo	0.00	0.00
a7) Otros Efectivos y Equivalentes	0.00	0.00	a7) Retenciones y Contribuciones por Pagar a Corto Plazo	117,545,125.09	130,151,684.81
b. Derechos a Recibir Efectivo o Equivalentes (b=b1+b2+b3+b4+b5+b6+b7)	36,130,079.81	37,389,896.65	a8) Devoluciones de la Ley de Ingresos por Pagar a Corto Plazo	-99,044.97	0.00
b1) Inversiones Financieras de Corto Plazo	1,930,235.85	1,930,235.85	a9) Otras Cuentas por Pagar a Corto Plazo	2,279.40	2,279.40
b2) Cuentas por Cobrar a Corto Plazo	1,007,385.58	1,011,245.66	b. Documentos por Pagar a Corto Plazo (b=b1+b2+b3)	0.00	0.00
b3) Deudores Diversos por Cobrar a Corto Plazo	33,050,567.28	34,372,524.04	b1) Documentos Comerciales por Pagar a Corto Plazo	0.00	0.00
b4) Ingresos por Recuperar a Corto Plazo	0.00	0.00	b2) Documentos con Contratistas por Obras Públicas por Pagar a Corto Plazo	0.00	0.00
b5) Deudores por Anticipos de la Tesorería a Corto Plazo	141,891.10	75,891.10	b3) Otros Documentos por Pagar a Corto Plazo	0.00	0.00
b6) Préstamos Otorgados a Corto Plazo	0.00	0.00	c. Porción a Corto Plazo de la Deuda Pública a Largo Plazo (c=c1+c2)	22,835,724.04	25,561,840.84
b7) Otros Derechos a Recibir Efectivo o Equivalentes a Corto Plazo	0.00	0.00	c1) Porción a Corto Plazo de la Deuda Pública	22,835,724.04	25,561,840.84
c. Derechos a Recibir Bienes o Servicios (c=c1+c2+c3+c4+c5)	33,117.62	33,117.62	c2) Porción a Corto Plazo de Arrendamiento Financiero	0.00	0.00
c1) Anticipo a Proveedores por Adquisición de Bienes y Prestación de Servicios a Corto Plazo	33,117.62	33,117.62	d. Títulos y Valores a Corto Plazo	0.00	0.00
c2) Anticipo a Proveedores por Adquisición de Bienes Inmuebles y Muebles a Corto Plazo	0.00	0.00	e. Pasivos Diferidos a Corto Plazo (e=e1+e2+e3)	0.00	0.00
c3) Anticipo a Proveedores por Adquisición de Bienes Intangibles a Corto Plazo	0.00	0.00	e1) Ingresos Cobrados por Adelantado a Corto Plazo	0.00	0.00
c4) Anticipo a Contratistas por Obras Públicas a Corto Plazo	0.00	0.00	e2) Intereses Cobrados por Adelantado a Corto Plazo	0.00	0.00
c5) Otros Derechos a Recibir Bienes o Servicios a Corto Plazo	0.00	0.00	e3) Otros Pasivos Diferidos a Corto Plazo	0.00	0.00
d. Inventarios (d=d1+d2+d3+d4+d5)	0.00	0.00	f. Fondos y Bienes de Terceros en Garantía y/o Administración a Corto Plazo (f=f1+f2+f3+f4+f5+f6)	-65,356.70	-50,356.70
d1) Inventario de Mercancías para Venta	0.00	0.00	f1) Fondos en Garantía a Corto Plazo	-65,356.70	-50,356.70
d2) Inventario de Mercancías Terminadas	0.00	0.00	f2) Fondos en Administración a Corto Plazo	0.00	0.00
d3) Inventario de Mercancías en Proceso de Elaboración	0.00	0.00	f3) Fondos Contingentes a Corto Plazo	0.00	0.00
d4) Inventario de Materias Primas, Materiales y Suministros para Producción	0.00	0.00	f4) Fondos de Fideicomisos, Mandatos y Contratos Análogos a Corto Plazo	0.00	0.00
d5) Bienes en Tránsito	0.00	0.00	f5) Otros Fondos de Terceros en Garantía y/o Administración a Corto Plazo	0.00	0.00
e. Almacenes	0.00	0.00	f6) Valores y Bienes en Garantía a Corto Plazo	0.00	0.00
f. Estimación por Pérdida o Deterioro de Activos Circulantes	0.00	0.00	g. Provisiones a Corto Plazo (g=g1+g2+g3)	20,180,950.16	34,790,033.63



**MUNICIPIO DE TECOMAN, COL.**  
**Sistema Integral de Contabilidad Gubernamental**  
**ESTADO DE SITUACION FINANCIERA DETALLADO - LDF**  
**AL 31 DE DICIEMBRE DE 2022 Y AL 31 DE MARZO DE 2023**  
(PESOS)

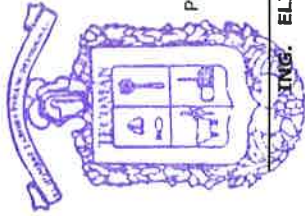
Concepto (c)	2023 (d)	31/Dic/2022 (e)	Concepto (c)	2023 (d)	31/Dic/2022 (e)
(f=f1+f2)					
f1) Estimaciones para Cuentas Incobrables por Derechos a Recibir Efectivo o Equivalentes	0.00	0.00	g1) Provisión para Demandas y Juicios a Corto Plazo	0.00	0.00
f2) Estimación por Deterioro de Inventarios	0.00	0.00	g2) Provisión para Contingencias a Corto Plazo	0.00	0.00
g. Otros Activos Circulantes (g=g1+g2+g3+g4)	0.00	0.00	g3) Otras Provisiones a Corto Plazo	20,180,950.16	34,790,033.63
g1) Valores en Garantía	0.00	0.00	h. Otros Pasivos a Corto Plazo (h=h1+h2+h3)	0.00	0.00
g2) Bienes en Garantía (excluye depósitos de fondos)	0.00	0.00	h1) Ingresos por Clasificar	0.00	0.00
g3) Bienes Derivados de Embargos, Decomisos, Aseguramientos y Dación en Pago	0.00	0.00	h2) Recaudación por Participar	0.00	0.00
g4) Adquisición con Fondos de Terceros	0.00	0.00	h3) Otros Pasivos Circulantes	0.00	0.00
<b>IA. Total de Activos Circulantes (IA = a + b + c + d + e + f + g)</b>	<b>128,507,493.22</b>	<b>83,132,407.14</b>	<b>IIA. Total de Pasivos Circulantes (IIA = a + b + c + d + e + f + g + h)</b>	<b>189,378,225.83</b>	<b>233,375,185.80</b>
<b>Activo No Circulante</b>			<b>Pasivo No Circulante</b>		
a. Inversiones Financieras a Largo Plazo	0.00	0.00	a. Cuentas por Pagar a Largo Plazo	0.00	0.00
b. Derechos a Recibir Efectivo o Equivalentes a Largo Plazo	0.00	0.00	b. Documentos por Pagar a Largo Plazo	0.00	0.00
c. Bienes Inmuebles, Infraestructura y Construcciones en Proceso	583,478,161.36	582,801,216.19	c. Deuda Pública a Largo Plazo	30,407,934.24	35,486,093.40
d. Bienes Muebles	148,288,046.77	146,336,455.56	d. Pasivos Diferidos a Largo Plazo	0.00	0.00
e. Activos Intangibles	1,559,546.99	1,559,546.99	e. Fondos y Bienes de Terceros en Garantía y/o en Administración a Largo Plazo	0.00	0.00
f. Depreciación, Deterioro y Amortización Acumulada de Bienes	0.00	0.00	f. Provisiones a Largo Plazo	0.00	0.00
g. Activos Diferidos	0.00	0.00	<b>IIIB. Total de Pasivos No Circulantes (IIIB = a + b + c + d + e + f)</b>	<b>30,407,934.24</b>	<b>35,486,093.40</b>
h. Estimación por Pérdida o Deterioro de Activos no Circulantes	0.00	0.00	<b>II. Total del Pasivo (II = IIA + IIIB)</b>	<b>219,786,160.07</b>	<b>268,861,279.20</b>
i. Otros Activos no Circulantes	0.00	0.00	<b>HACIENDA PÚBLICA/PATRIMONIO</b>		
<b>IB. Total de Activos No Circulantes (IB = a + b + c + d + e + f + g + h + i)</b>	<b>733,325,755.12</b>	<b>730,697,218.74</b>	<b>IIIA. Hacienda Pública/Patrimonio Contribuido (IIIA = a + b + c)</b>	<b>112,800,105.42</b>	<b>112,800,105.42</b>
<b>I. Total del Activo (I = IA + IB)</b>	<b>861,833,248.34</b>	<b>813,829,625.88</b>	a. Aportaciones	112,800,105.42	112,800,105.42
			b. Donaciones de Capital	0.00	0.00
			c. Actualización de la Hacienda Pública/Patrimonio	0.00	0.00
			<b>IIIB. Hacienda Pública/Patrimonio Generado (IIIB = a + b + c + d + e)</b>	<b>529,246,982.85</b>	<b>432,168,241.26</b>
			a. Resultados del Ejercicio (Ahorro/ Desahorro)	96,862,625.79	0.00
			b. Resultados de Ejercicios Anteriores	432,384,357.06	432,168,241.26
			c. Revalúos	0.00	0.00
			d. Reservas	0.00	0.00
			e. Rectificaciones de Resultados de Ejercicios Anteriores	0.00	0.00
			<b>IIIC. Exceso o Insuficiencia en la Actualización de la Hacienda Pública/Patrimonio (IIIC=a+b)</b>	<b>0.00</b>	<b>0.00</b>
			a. Resultado por Posición Monetaria	0.00	0.00
			b. Resultado por Tenencia de Activos no Monetarios	0.00	0.00
			<b>III. Total Hacienda Pública/Patrimonio (III = IIIA + IIIB + IIIC)</b>	<b>642,047,088.27</b>	<b>544,968,346.68</b>
			<b>IV. Total del Pasivo y Hacienda Pública/Patrimonio (IV = III + II)</b>	<b>861,833,248.34</b>	<b>813,829,625.88</b>



MUNICIPIO DE TECOMAN, COL.  
 Sistema Integral de Contabilidad Gubernamental  
**ESTADO DE SITUACION FINANCIERA DETALLADO - LDF**  
**AL 31 DE DICIEMBRE DE 2022 Y AL 31 DE MARZO DE 2023**  
 (PESOS)

Concepto (c)	2023 (d)	31/Dic/2022 (e)	Concepto (c)	2023 (d)	31/Dic/2022 (e)

= II + III)



PRESIDENTE MUNICIPAL

ING. ELIAS ANTONIO LOZANO OCHOA

**PRESIDENCIA**



TESORERO MUNICIPAL

TESORERA CARLOS A. ZAMORA GONZALEZ



DIRECTOR DE EGRESOS Y CONTABILIDAD

C.P. ANDREA JUAREZ CRUZ

**DIRECCIÓN DE EGRESOS**



**MUNICIPIO DE TECOMAN, COL.**  
**Sistema Integral de Contabilidad Gubernamental**  
**INFORME ANALITICO DE LA DEUDA PUBLICA Y OTROS PASIVOS - LDF**  
**DEL 1 DE ENERO AL 31 DE MARZO DE 2023**  
(PESOS)

Denominación de la Deuda Pública y Otros Pasivos (c)	Saldo al 31/Dic/2022 (d)	Disposiciones del Periodo (e)	Amortizaciones del Periodo (f)	Revaluaciones, Reclasificaciones y Otros Ajustes (g)	Saldo Final del Periodo (h) h = d+e-f+g	Pago de Intereses del Periodo (i)	Pago de Comisiones y demás Costos asociados durante el Periodo (j)
<b>1. Deuda Pública (1=A+B)</b>	<b>61,047,934.24</b>	<b>0.00</b>	<b>7,804,275.96</b>	<b>0.00</b>	<b>53,243,658.28</b>	<b>1,752,159.45</b>	<b>0.00</b>
<b>A. Corto Plazo (A=a1+a2+a3)</b>	<b>25,561,840.84</b>	<b>0.00</b>	<b>7,804,275.96</b>	<b>5,078,159.16</b>	<b>22,835,724.04</b>	<b>1,752,159.45</b>	<b>0.00</b>
a1) Instituciones de Crédito	25,561,840.84	0.00	7,804,275.96	5,078,159.16	22,835,724.04	1,752,159.45	0.00
a2) Títulos y Valores	0.00	0.00	0.00	0.00	0.00	0.00	0.00
a3) Arrendamientos Financieros	0.00	0.00	0.00	0.00	0.00	0.00	0.00
<b>B. Largo Plazo (B=b1+b2+b3)</b>	<b>35,486,093.40</b>	<b>0.00</b>	<b>0.00</b>	<b>-5,078,159.16</b>	<b>30,407,934.24</b>	<b>0.00</b>	<b>0.00</b>
b1) Instituciones de Crédito	35,486,093.40	0.00	0.00	-5,078,159.16	30,407,934.24	0.00	0.00
b2) Títulos y Valores	0.00	0.00	0.00	0.00	0.00	0.00	0.00
b3) Arrendamientos Financieros	0.00	0.00	0.00	0.00	0.00	0.00	0.00
<b>2. Otros Pasivos</b>	<b>207,813,344.96</b>	<b>0.00</b>	<b>0.00</b>	<b>0.00</b>	<b>166,542,501.79</b>	<b>0.00</b>	<b>0.00</b>
<b>3. Total de la Deuda Pública y Otros Pasivos (3=1+2)</b>	<b>268,861,279.20</b>	<b>0.00</b>	<b>7,804,275.96</b>	<b>0.00</b>	<b>219,786,160.07</b>	<b>1,752,159.45</b>	<b>0.00</b>
<b>4. Deuda Contingente <sup>1</sup> (informativo)</b>							
A) Deuda Contingente 1							
B) Deuda Contingente 2							
C) Deuda Contingente XX							
<b>5. Valor de Instrumentos Bono Cupón Cero <sup>2</sup> (Informativo)</b>							
A) Instrumento Bono Cupón Cero 1							
B) Instrumento Bono Cupón Cero 2							
C) Instrumento Bono Cupón Cero XX							

<sup>1</sup> Se refiere a cualquier financiamiento sin fuente o garantía de pago definida, que sea asumida de manera solidaria o subsidiaria por las Entidades Federativas con sus Municipios, organismos descentralizados y empresas de participación estatal mayoritaria y fideicomisos, locales o municipales, y por los Municipios con sus respectivos organismos descentralizados y empresas de participación municipal mayoritaria.

<sup>2</sup> Se refiere al valor del Bono Cupón Cero que respalda el pago de los créditos asociados al mismo (Activo).

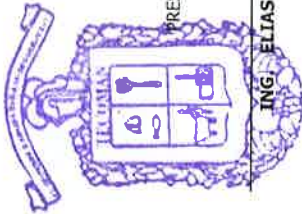
Obligaciones a Corto Plazo (k)	Monto Contratado (l)	Plazo Pactado (m)	Tasa de Interés (n)	Comisiones y Costos Relacionados (o)	Tasa Efectiva (p)
<b>6. Obligaciones a Corto Plazo (Informativo)</b>					
A) Crédito 1					
B) Crédito 2					
C) Crédito XX					



**MUNICIPIO DE TECOMAN, COL.**  
 Sistema Integral de Contabilidad Gubernamental  
**INFORME ANALITICO DE LA DEUDA PUBLICA Y OTROS PASIVOS - LDF**  
**DEL 1 DE ENERO AL 31 DE MARZO DE 2023**  
 (PESOS)




Nota: Estas firmas corresponden al INFORME ANALITICO DE LA DEUDA PUBLICA Y OTROS PASIVOS - LDF



PRESIDENTE MUNICIPAL

ING. ELIAS ANTONIO LOZANO OCHOA

**PRESIDENCIA**



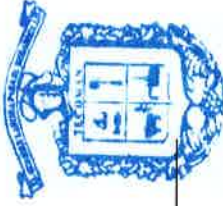
TESONERO MUNICIPAL

L.A.F. CARLOS A. ZAMORA GONZALEZ

**TESORERIA MUNICIPAL**

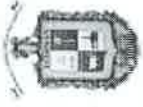
DIRECTOR DE EGRESOS Y CONTABILIDAD

C.P. ANDREA JUAREZ CRUZ



**DIRECCIÓN DE EGRESOS**





**MUNICIPIO DE TECOMAN, COL.**  
 Sistema Integral de Contabilidad Gubernamental  
**INFORME ANALITICO DE OBLIGACIONES DIFERENTES DE FINANCIAMIENTOS - LDF**  
**DEL 1 DE ENERO AL 31 DE MARZO DE 2023**  
 (PESOS)

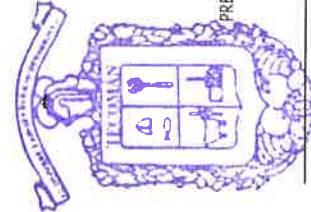
Denominación de las Obligaciones Diferentes de Financiamiento (c)	Fecha del Contrato (d)	Fecha de Inicio de operación del proyecto (e)	Fecha de Vencimiento (f)	Monto de la inversión pactado (g)	Plazo pactado (h)	Monto promedio mensual del pago de la contraprestación (i)	Monto promedio mensual del pago de la contraprestación correspondiente al pago de inversión (j)	Monto pagado de la inversión al 31 de MAR de 2023 actualizado al 31 de MAR de 2023 (k)	Monto pagado de Saldo pendiente la inversión por pagar de la inversión actualizado al 31 de MAR de 2023 (l)	(m = g - l)
<b>A. Asociaciones Público Privadas (APP's)</b> (A=a+b+c+d)										<b>0.00</b>
a) APP 1										0.00
b) APP 2										0.00
c) APP 3										0.00
d) APP XX										0.00
<b>B. Otros Instrumentos (B=a+b+c+d)</b>										<b>0.00</b>
a) Otro Instrumento 1										0.00
b) Otro Instrumento 2										0.00
c) Otro Instrumento 3										0.00
d) Otro Instrumento XX										0.00
<b>C. Total de Obligaciones Diferentes de Financiamiento (C=A+B)</b>										<b>0.00</b>

- a) APP 1
- b) APP 2
- c) APP 3
- d) APP XX


**B. Otros Instrumentos (B=a+b+c+d)**

- a) Otro Instrumento 1
- b) Otro Instrumento 2
- c) Otro Instrumento 3
- d) Otro Instrumento XX

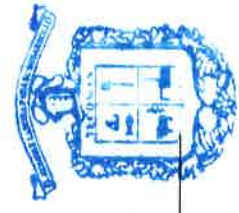
**C. Total de Obligaciones Diferentes de Financiamiento (C=A+B)**



**PRESIDENCIA**  
 ING. ELIAS ANTONIO LOZANO OCHOA



**TESORERIA MUNICIPAL**  
 T.S. CARLOS A. ZAMORA GONZALEZ



**DIRECCIÓN DE EGRESOS Y CONTABILIDAD**  
 C.P. ANDREA JUAREZ CRUZ

**DIRECCIÓN DE EGRESOS**



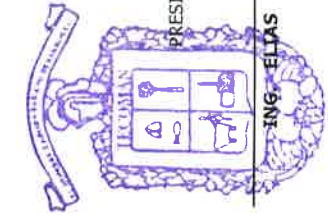
**MUNICIPIO DE TECOMAN, COL.**  
 Sistema Integral de Contabilidad Gubernamental  
**BALANCE PRESUPUESTARIO - LDF**  
**DEL 1 DE ENERO AL 31 DE MARZO DE 2023**  
 (PESOS)

Concepto (c)	Estimado/Aprobado (d)	Devengado	Recaudado/Pagado
<b>A. Ingresos Totales (A = A1+A2+A3)</b>	<b>618,387,630.41</b>	<b>190,184,779.74</b>	<b>190,184,779.74</b>
A1. Ingresos de Libre Disposición	384,600,323.62	124,145,009.70	124,145,009.70
A2. Transferencias Federales Etiquetadas	264,427,306.79	73,844,046.00	73,844,046.00
A3. Financiamiento Neto	-30,640,000.00	-7,804,275.96	-7,804,275.96
<b>B. Egresos Presupuestarios1 (B = B1+B2)</b>	<b>653,387,630.41</b>	<b>105,254,062.17</b>	<b>102,857,009.20</b>
B1. Gasto No Etiquetado (sin incluir Amortización de la Deuda Pública)	393,600,323.62	80,947,176.81	79,946,038.67
B2. Gasto Etiquetado (sin incluir Amortización de la Deuda Pública)	259,787,306.79	24,306,885.36	22,910,970.53
<b>C. Remanentes del Ejercicio Anterior (C = C1 + C2 )</b>		<b>0.00</b>	<b>0.00</b>
C1. Remanentes de Ingresos de Libre Disposición aplicados en el periodo		0.00	0.00
C2. Remanentes de Transferencias Federales Etiquetadas aplicados en el periodo		0.00	0.00
<b>I. Balance Presupuestario (I = A - B + C)</b>	<b>-35,000,000.00</b>	<b>84,930,717.57</b>	<b>87,327,770.54</b>
<b>II. Balance Presupuestario sin Financiamiento Neto (II = I - A3)</b>	<b>-4,360,000.00</b>	<b>92,734,993.53</b>	<b>95,132,046.50</b>
<b>III. Balance Presupuestario sin Financiamiento Neto y sin Remanentes del Ejercicio Anterior (III= II - C)</b>	<b>-4,360,000.00</b>	<b>92,734,993.53</b>	<b>95,132,046.50</b>
<b>Concepto</b>	<b>Aprobado</b>	<b>Devengado</b>	<b>Pagado</b>
<b>E. Intereses, Comisiones y Gastos de la Deuda (E = E1+E2)</b>	<b>6,250,000.00</b>	<b>1,752,159.45</b>	<b>1,752,159.45</b>
E1. Intereses, Comisiones y Gastos de la Deuda con Gasto No Etiquetado	0.00	0.00	0.00
E2. Intereses, Comisiones y Gastos de la Deuda con Gasto Etiquetado	6,250,000.00	1,752,159.45	1,752,159.45
<b>IV. Balance Primario (IV = III + E)</b>	<b>1,890,000.00</b>	<b>94,487,152.98</b>	<b>96,884,205.95</b>
<b>Concepto</b>	<b>Estimado/Aprobado</b>	<b>Devengado</b>	<b>Recaudado/Pagado</b>
<b>F. Financiamiento (F = F1 + F2)</b>	<b>0.00</b>	<b>0.00</b>	<b>0.00</b>
F1. Financiamiento con Fuente de Pago de Ingresos de Libre Disposición	0.00	0.00	0.00
F2. Financiamiento con Fuente de Pago de Transferencias Federales Etiquetadas	0.00	0.00	0.00
<b>G. Amortización de la Deuda (G = G1 + G2)</b>	<b>30,640,000.00</b>	<b>7,804,275.96</b>	<b>7,804,275.96</b>
G1. Amortización de la Deuda Pública con Gasto No Etiquetado	26,000,000.00	6,499,999.98	6,499,999.98
G2. Amortización de la Deuda Pública con Gasto Etiquetado	4,640,000.00	1,304,275.98	1,304,275.98
<b>A3. Financiamiento Neto (A3 = F - G)</b>	<b>-30,640,000.00</b>	<b>-7,804,275.96</b>	<b>-7,804,275.96</b>
<b>Concepto</b>	<b>Estimado/Aprobado</b>	<b>Devengado</b>	<b>Recaudado/Pagado</b>
A1. Ingresos de Libre Disposición	384,600,323.62	124,145,009.70	124,145,009.70
A3.1 Financiamiento Neto con Fuente de Pago de Ingresos de Libre Disposición (A3.1 = F1 - G1)	-26,000,000.00	-6,499,999.98	-6,499,999.98
F1. Financiamiento con Fuente de Pago de Ingresos de Libre Disposición	0.00	0.00	0.00
G1. Amortización de la Deuda Pública con Gasto No Etiquetado	26,000,000.00	6,499,999.98	6,499,999.98
B1. Gasto No Etiquetado (sin incluir Amortización de la Deuda Pública)	393,600,323.62	80,947,176.81	79,946,038.67
C1. Remanentes de Ingresos de Libre Disposición aplicados en el periodo		0.00	0.00
<b>V. Balance Presupuestario de Recursos Disponibles (V = A1 + A3.1 - B 1 + C1)</b>	<b>--35,000,000.00</b>	<b>36,697,832.91</b>	<b>37,698,971.05</b>
<b>VI. Balance Presupuestario de Recursos Disponibles sin Financiamiento Neto (VI = V - A3.1)</b>	<b>-9,000,000.00</b>	<b>43,197,832.89</b>	<b>44,198,971.03</b>
<b>Concepto</b>	<b>Estimado/Aprobado</b>	<b>Devengado</b>	<b>Recaudado/Pagado</b>



**MUNICIPIO DE TECOMAN, COL.**  
 Sistema Integral de Contabilidad Gubernamental  
**BALANCE PRESUPUESTARIO - LDF**  
**DEL 1 DE ENERO AL 31 DE MARZO DE 2023**  
 (PESOS)

A2. Transferencias Federales Etiquetadas	264,427,306.79	73,844,046.00	73,844,046.00
A3.2. Financiamiento Neto con Fuente de Pago de Transferencias Federales Etiquetadas (A3.2 = F2 - G2)	-4,640,000.00	-1,304,275.98	-1,304,275.98
F2. Financiamiento con Fuente de Pago de Transferencias Federales Etiquetadas	0.00	0.00	0.00
G2. Amortización de la Deuda Pública con Gasto Etiquetado	4,640,000.00	1,304,275.98	1,304,275.98
B2. Gasto Etiquetado (sin incluir Amortización de la Deuda Pública)	259,787,306.79	24,306,885.36	22,910,970.53
C2. Remanentes de Transferencias Federales Etiquetadas aplicados en el periodo	0.00	0.00	0.00
<b>VII. Balance Presupuestario de Recursos Etiquetados (VII = A2 + A3.2 - B2 + C2)</b>	<b>0.00</b>	<b>48,232,884.66</b>	<b>49,628,799.49</b>
<b>VIII. Balance Presupuestario de Recursos Etiquetados sin Financiamiento Neto (VIII = VII - A3.2)</b>	<b>4,640,000.00</b>	<b>49,537,160.64</b>	<b>50,933,075.47</b>



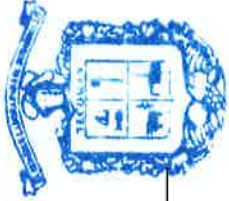
PRESIDENTE MUNICIPAL  
**ING. ELIAS ANTONIO LOZANO OCHOA**

**PRESIDENCIA**



TESORERO MUNICIPAL  
**L.F. CARLOS A. ZAMORA GONZALEZ**

**TESORERIA MUNICIPAL**



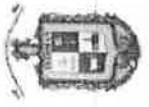
DIRECTOR DE EGRESOS Y CONTABILIDAD

C.P. ANDREA JUAREZ CRUZ

**DIRECCIÓN DE EGRESOS**

- Estado Analítico de Ingresos





**MUNICIPIO DE TECOMAN, COL.**  
**Sistema Integral de Contabilidad Gubernamental**  
**ESTADO ANALITICO DE INGRESOS DETALLADO - LDF**  
**DEL 1 DE ENERO AL 31 DE MARZO DE 2023**

(PESOS)

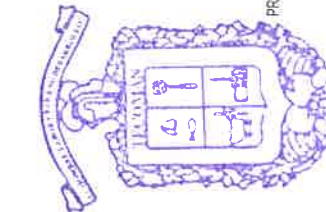
Concepto (c)	Estimado (d)	Ampliaciones/ (Reducciones)	INGRESO		Recaudado	Diferencia (e)
			Modificado	Devengado		
<b>Ingresos de Libre Disposición</b>						
A. Impuestos	70,948,093.85	0.00	70,948,093.85	41,955,091.73	41,955,091.73	-28,993,002.12
B. Cuotas y Aportaciones de Seguridad Social	0.00	0.00	0.00	0.00	0.00	0.00
C. Contribuciones de Mejoras	0.00	0.00	0.00	0.00	0.00	0.00
D. Derechos	52,774,801.01	0.00	52,774,801.01	16,503,056.80	16,503,056.80	-36,271,744.21
E. Productos	4,891,000.00	0.00	4,891,000.00	1,241,494.39	1,241,494.39	-3,649,505.61
F. Aprovechamientos	4,203,000.00	0.00	4,203,000.00	1,557,833.42	1,557,833.42	-2,645,166.58
G. Ingresos por Ventas de Bienes y Servicios	0.00	0.00	0.00	0.00	0.00	0.00
H. Participaciones (H=h1+h2+h3+h4+h5+h6+h7+h8+h9+h10+h11)	235,384,126.35	0.00	235,384,126.35	54,252,132.22	54,252,132.22	-181,131,994.13
h1) Fondo General de Participaciones	164,060,982.11	0.00	164,060,982.11	37,038,969.59	37,038,969.59	-127,022,012.52
h2) Fondo de Fomento Municipal	53,259,231.34	0.00	53,259,231.34	12,560,165.10	12,560,165.10	-40,699,066.24
h3) Fondo de Fiscalización y Recaudación	7,256,052.60	0.00	7,256,052.60	1,562,832.17	1,562,832.17	-5,693,220.43
h4) Fondo de Compensación	0.00	0.00	0.00	0.00	0.00	0.00
h5) Fondo de Extracción de Hidrocarburos	0.00	0.00	0.00	0.00	0.00	0.00
h6) Impuesto Especial Sobre Producción y Servicios	3,887,211.11	0.00	3,887,211.11	1,194,683.14	1,194,683.14	-2,692,527.97
h7) 0.136% de la Recaudación Federal Participable	0.00	0.00	0.00	0.00	0.00	0.00
h8) 3.17% Sobre Extracción de Petróleo	0.00	0.00	0.00	0.00	0.00	0.00
h9) Gasolinas y Diésel	0.00	0.00	0.00	0.00	0.00	0.00
h10) Fondo del Impuesto Sobre la Renta	0.00	0.00	0.00	0.00	0.00	0.00
h11) Fondo de Estabilización de los Ingresos de las Entidades Federativas	0.00	0.00	0.00	0.00	0.00	0.00
I. Incentivos Derivados de la Colaboración Fiscal (I=i1+i2+i3+i4+i5)	6,920,649.19	0.00	6,920,649.19	1,895,482.22	1,895,482.22	-5,025,166.97
i1) Tenencia o Uso de Vehículos	2,734,287.74	0.00	2,734,287.74	914,700.51	914,700.51	-1,819,587.23
i2) Fondo de Compensación ISAN	472,951.66	0.00	472,951.66	0.00	0.00	-472,951.66
i3) Impuesto Sobre Automóviles Nuevos	2,261,336.08	0.00	2,261,336.08	914,700.51	914,700.51	-1,346,635.57
i4) Fondo de Compensación de Repesos-Intermedios	0.00	0.00	0.00	0.00	0.00	0.00
i5) Otros Incentivos Económicos	0.00	0.00	0.00	0.00	0.00	0.00
J. Transferencias	0.00	0.00	0.00	0.00	0.00	0.00
K. Convenios	0.00	0.00	0.00	0.00	0.00	0.00
k1) Otros Convenios y Subsidios	0.00	0.00	0.00	0.00	0.00	0.00
k1) Otros Ingresos de Libre Disposición (L=l1+l2)	0.00	0.00	0.00	0.00	0.00	0.00
L. Otros Ingresos en Ingresos Locales	13,665,014.67	0.00	13,665,014.67	7,720,700.63	7,720,700.63	-5,944,314.04
l1) Participaciones en Ingresos Locales	0.00	0.00	0.00	0.00	0.00	0.00
l2) Otros Ingresos de Libre Disposición	13,665,014.67	0.00	13,665,014.67	7,720,700.63	7,720,700.63	-5,944,314.04
<b>I. Total de Ingresos de Libre Disposición (I=A+B+C+D+E+F+G+H+I+J+K+L)</b>	<b>384,600,323.62</b>	<b>0.00</b>	<b>384,600,323.62</b>	<b>124,145,009.70</b>	<b>124,145,009.70</b>	<b>-260,455,313.92</b>
<b>Ingresos Excedentes de Ingresos de Libre Disposición</b>						
<b>Transferencias Federales Etiquetadas</b>						
A. Aportaciones (A=a1+a2+a3+a4+a5+a6+a7+a8)	264,427,306.79	0.00	264,427,306.79	73,844,046.00	73,844,046.00	-190,583,260.79
a1) Fondo de Aportaciones para la Nómina Educativa y Gasto Operativo	0.00	0.00	0.00	0.00	0.00	0.00
a2) Fondo de Aportaciones para los Servicios de Salud	0.00	0.00	0.00	0.00	0.00	0.00
a3) Fondo de Aportaciones para la Infraestructura Social	157,490,099.79	0.00	157,490,099.79	47,247,030.00	47,247,030.00	-110,243,069.79
a4) Fondo de Aportaciones para el Fortalecimiento de los Municipios y de las Demarcaciones Territoriales del	106,937,207.00	0.00	106,937,207.00	26,597,016.00	26,597,016.00	-80,340,191.00



**MUNICIPIO DE TECOMAN, COL.**  
**Sistema Integral de Contabilidad Gubernamental**  
**ESTADO ANUAL DE INGRESOS DEPTAL - I - INF**  
**DEL 1 DE ENERO AL 31 DE MARZO DE 2023**

(PESOS)

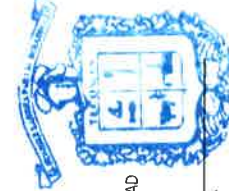
Concepto (c)	Estimado (d)	Ampliaciones/ (Reducciones)	INGRESO		Diferencia (e)
			Modificado	Devengado	
Districto Federal	0.00	0.00	0.00	0.00	0.00
a5) Fondo de Aportaciones Múltiples	0.00	0.00	0.00	0.00	0.00
a6) Fondo de Aportaciones para la Educación Tecnológica y de Adultos	0.00	0.00	0.00	0.00	0.00
a7) Fondo de Aportaciones para la Seguridad Pública de los Estados y del Distrito Federal	0.00	0.00	0.00	0.00	0.00
a8) Fondo de Aportaciones para el Fortalecimiento de las Entidades Federativas	0.00	0.00	0.00	0.00	0.00
B. Convenios (B=b1+b2+b3+b4)	0.00	0.00	0.00	0.00	0.00
b1) Convenios de Protección Social en Salud	0.00	0.00	0.00	0.00	0.00
b2) Convenios de Descentralización	0.00	0.00	0.00	0.00	0.00
b3) Convenios de Reasignación	0.00	0.00	0.00	0.00	0.00
b4) Otros Convenios y Subsidios	0.00	0.00	0.00	0.00	0.00
C. Fondos Distintos de Aportaciones (C=c1+c2)	0.00	0.00	0.00	0.00	0.00
c1) Fondo para Entidades Federativas y Municipios Productores de Hidrocarburos	0.00	0.00	0.00	0.00	0.00
c2) Fondo Minero	0.00	0.00	0.00	0.00	0.00
D. Transferencias, Subsidios y Subvenciones, y Pensiones y Jubilaciones	0.00	0.00	0.00	0.00	0.00
E. Otras Transferencias Federales Etiquetadas	0.00	0.00	0.00	0.00	0.00
<b>II. Total de Transferencias Federales Etiquetadas (II = A + B + C + D + E)</b>	<b>264,427,306.79</b>	<b>0.00</b>	<b>264,427,306.79</b>	<b>73,844,046.00</b>	<b>-190,583,260.79</b>
<b>III. Ingresos Derivados de Financiamientos (III = A)</b>	<b>35,000,000.00</b>	<b>0.00</b>	<b>35,000,000.00</b>	<b>0.00</b>	<b>-35,000,000.00</b>
A. Ingresos Derivados de Financiamientos	35,000,000.00	0.00	35,000,000.00	0.00	-35,000,000.00
<b>IV. Total de Ingresos (IV = I + II + III)</b>	<b>684,027,630.41</b>	<b>0.00</b>	<b>684,027,630.41</b>	<b>197,989,055.70</b>	<b>-486,038,574.71</b>
<b>Datos Informativos</b>					
1. Ingresos Derivados de Financiamientos con Fuente de Pago de Ingresos de Libre Disposición	0.00	0.00	0.00	0.00	0.00
2. Ingresos Derivados de Financiamientos con Fuente de Pago de Transferencias Federales Etiquetadas	0.00	0.00	0.00	0.00	0.00
3. Ingresos Derivados de Financiamientos (3 = 1 + 2)	0.00	0.00	0.00	0.00	0.00



**TESORERIA MUNICIPAL**

L.A.F. CARLOS A. ZAMORA GONZALEZ

DIRECTOR DE EGRESOS Y CONTABILIDAD



**DIRECCION DE EGRESOS**

C.P. ANDREA JUAREZ CRUZ

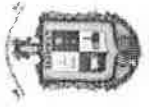


PRESIDENCIA

INS. ELIAS ANTONIO LOZANO OCHOA

- **Estado Analítico del  
Presupuesto de Egresos**





# MUNICIPIO DE TECOMAN, COL.

## Sistema Integral de Contabilidad Gubernamental

### ESTADO ANALITICO DEL EJERCICIO DEL PRESUPUESTO DE EGRESOS DETALLADO - LDF

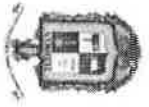
#### Clasificación por Objeto del Gasto (Capítulo y Concepto)

DEL 1 DE ENERO AL 31 DE MARZO DE 2023

(PESOS)

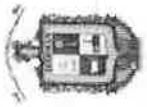
Concepto (c)	E G R E S O S					Subejercicio (e)
	Aprobado (d)	Ampliaciones/ (Reducciones)	Modificado	Devengado	Pagado	
<b>I. Gasto No Etiquetado (I=A+B+C+D+E+F+G+H+I)</b>	<b>419,600,323.62</b>	<b>3,120.04</b>	<b>419,603,443.66</b>	<b>87,447,176.79</b>	<b>86,446,038.65</b>	<b>332,156,266.87</b>
A. Servicios Personales (A=a1+a2+a3+a4+a5+a6+a7)	222,754,980.93	3,120.04	222,758,100.97	43,741,365.70	43,180,803.46	179,016,735.27
a1) Remuneraciones al Personal de Carácter Permanente	87,715,554.57	-249,583.20	87,465,971.37	20,993,720.52	20,993,720.52	66,472,250.85
a2) Remuneraciones al Personal de Carácter Transitorio	10,884,817.99	105,212.70	10,990,030.69	2,498,493.55	2,435,323.87	8,491,531.14
a3) Remuneraciones Adicionales y Especiales	12,438,381.07	28,957.91	12,467,338.98	258,898.70	258,665.42	12,208,440.28
a4) Seguridad Social	31,047,956.74	-5,938.35	31,042,018.39	4,935,186.55	4,935,186.55	26,106,831.84
a5) Otras Prestaciones Sociales y Económicas	67,090,383.30	124,470.98	67,214,854.28	15,055,066.38	14,557,907.10	52,159,787.90
a6) Previsiones	13,577,887.26	0.00	13,577,887.26	0.00	0.00	13,577,887.26
a7) Pago de Estímulos a Servidores Públicos	0.00	0.00	0.00	0.00	0.00	0.00
B. Materiales y Suministros (B=b1+b2+b3+b4+b5+b6+b7+b8+b9)	16,099,480.50	-136,401.33	15,963,079.17	1,677,989.88	1,412,746.98	14,285,089.29
b1) Materiales de Administración, Emisión de Documentos y Artículos Oficiales	1,535,500.00	13,015.88	1,548,515.88	413,145.70	391,516.22	1,135,370.18
b2) Alimentos y Utensilios	647,000.00	-13,178.30	633,821.70	140,089.29	50,769.29	493,732.41
b3) Materias Primas y Materiales de Producción y Comercialización	1,000.00	0.00	1,000.00	0.00	0.00	1,000.00
b4) Materiales y Artículos de Construcción y de Reparación	2,331,600.00	233,468.45	2,565,068.45	413,976.77	403,250.68	2,151,091.68
b5) Productos Químicos, Farmacéuticos y de Laboratorio	71,500.00	11,500.00	83,000.00	0.00	0.00	83,000.00
b6) Combustibles, Lubricantes y Aditivos	7,918,994.22	-295,953.36	7,623,040.86	510,248.07	385,530.74	7,112,792.79
b7) Vestuario, Blancos, Prendas de Protección y Artículos Deportivos	1,946,000.00	63,220.00	2,009,220.00	37,236.95	18,386.95	1,971,983.05
b8) Materiales y Suministros Para Seguridad	30,000.00	18,100.00	48,100.00	45,600.00	45,600.00	2,500.00
b9) Herramientas, Refacciones y Accesorios Menores	1,617,886.28	-166,574.00	1,451,312.28	117,693.10	117,693.10	1,333,619.18
C. Servicios Generales (C=c1+c2+c3+c4+c5+c6+c7+c8+c9)	44,147,636.44	-147,541.13	44,000,095.31	9,731,310.34	9,565,777.34	34,268,794.97
c1) Servicios Básicos	20,840,000.00	-626.00	20,839,374.00	5,190,929.39	5,190,929.39	15,648,444.61
c2) Servicios de Arrendamiento	1,765,000.00	0.00	1,765,000.00	333,000.34	333,000.34	1,431,999.66
c3) Servicios Profesionales, Científicos, Técnicos y Otros Servicios	4,131,000.00	-79,972.71	4,051,027.29	667,904.40	660,404.40	3,383,122.89
c4) Servicios Financieros, Bancarios y Comerciales	3,190,000.00	24,826.18	3,214,826.18	629,048.81	629,048.81	2,585,777.37
c5) Servicios de Instalación, Reparación, Mantenimiento y Conservación	9,037,272.76	-669,760.48	8,367,512.28	835,582.34	827,437.34	7,551,929.94
c6) Servicios de Comunicación Social y Publicidad	895,000.00	-21,800.00	873,200.00	133,800.00	95,320.00	739,400.00
c7) Servicios de Traslado y Viáticos	105,000.00	30,662.10	135,662.10	53,093.90	53,093.90	82,568.20
c8) Servicios Oficiales	492,000.00	448,100.00	940,100.00	296,276.60	184,868.60	643,823.40
c9) Otros Servicios Generales	3,692,363.68	121,029.78	3,813,393.46	1,591,674.56	1,591,674.56	2,221,718.90
D. Transferencias, Asignaciones, Subsidios y Otras Ayudas (D=d1+d2+d3+d4+d5+d6+d7+d8+d9)	104,707,755.62	-10,000.00	104,697,755.62	23,718,042.68	23,718,042.68	80,979,712.94
d1) Transferencias Internas y Asignaciones al Sector Público	24,740,000.00	0.00	24,740,000.00	7,274,999.98	7,274,999.98	17,465,000.02
d2) Transferencias al Resto del Sector Público	0.00	0.00	0.00	0.00	0.00	0.00
d3) Subsidios y Subvenciones	1,369,000.00	0.00	1,369,000.00	290,544.00	290,544.00	1,078,456.00
d4) Ayudas Sociales	3,710,000.00	-10,000.00	3,700,000.00	263,429.28	263,429.28	3,436,570.72
d5) Pensiones y Jubilaciones	74,888,755.62	0.00	74,888,755.62	15,889,069.42	15,889,069.42	58,999,686.20
d6) Transferencias a Fideicomisos, Mandatos y Otros Análogos	0.00	0.00	0.00	0.00	0.00	0.00
d7) Transferencias a la Seguridad Social	0.00	0.00	0.00	0.00	0.00	0.00
d8) Donativos	0.00	0.00	0.00	0.00	0.00	0.00
d9) Transferencias al Exterior	0.00	0.00	0.00	0.00	0.00	0.00
E. Bienes Muebles, Inmuebles e Intangibles (E=e1+e2+e3+e4+e5+e6+e7+e8+e9)	4,590,470.13	293,942.46	4,884,412.59	1,951,591.21	1,941,791.21	2,932,821.38





**MUNICIPIO DE TECOMAN, COL.**  
 Sistema Integral de Contabilidad Gubernamental  
**ESTADO ANALITICO DEL EJERCICIO DEL PRESUPUESTO DE EGRESOS DETALLADO - LDF**  
 Clasificación por Objeto del Gasto (Capítulo y Concepto)  
 DEL 1 DE ENERO AL 31 DE MARZO DE 2023  
 (PESOS)

Concepto (c)	Aprobado (d)	Ampliaciones/ (Reducciones)	Modificado	Devengado	Pagado	Subejercicio (e)
e1) Mobiliario y Equipo de Administración	744,470.13	36,650.00	781,120.13	17,950.00	17,950.00	763,170.13
e2) Mobiliario y Equipo Educativo y Recreativo	20,000.00	41,800.00	61,800.00	9,800.00	0.00	52,000.00
e3) Equipo e Instrumental Médico y de Laboratorio	0.00	60,000.00	60,000.00	0.00	0.00	60,000.00
e4) Vehículos y Equipo de Transporte	3,000,000.00	0.00	3,000,000.00	1,792,000.00	1,792,000.00	1,208,000.00
e5) Equipo de Defensa y Seguridad	25,000.00	0.00	25,000.00	0.00	0.00	25,000.00
e6) Maquinaria, Otros Equipos y Herramientas	525,000.00	155,482.46	680,482.46	131,841.21	131,841.21	548,651.25
e7) Activos Biológicos	0.00	0.00	0.00	0.00	0.00	0.00
e8) Bienes Inmuebles	0.00	0.00	0.00	0.00	0.00	0.00
e9) Activos Intangibles	276,000.00	0.00	276,000.00	0.00	0.00	276,000.00
f1) Inversión Pública (F=f1+f2+f3)	500,000.00	0.00	500,000.00	0.00	0.00	500,000.00
f2) Obra Pública en Bienes de Dominio Público	500,000.00	0.00	500,000.00	0.00	0.00	500,000.00
f3) Proyectos Productivos y Acciones de Fomento	0.00	0.00	0.00	0.00	0.00	0.00
G. Inversiones Financieras y Otras Provisiones (G=g1+g2+g3+g4+g5+g6+g7)	500,000.00	0.00	500,000.00	0.00	0.00	500,000.00
g1) Inversiones Para el Fomento de Actividades Productivas	0.00	0.00	0.00	0.00	0.00	0.00
g2) Acciones y Participaciones de Capital	0.00	0.00	0.00	0.00	0.00	0.00
g3) Compra de Títulos y Valores	0.00	0.00	0.00	0.00	0.00	0.00
g4) Concesión de Préstamos	0.00	0.00	0.00	0.00	0.00	0.00
g5) Inversiones en Fideicomisos, Mandatos y Otros Análogos Fideicomiso de Desastres Naturales (Informativo)	0.00	0.00	0.00	0.00	0.00	0.00
g6) Otras Inversiones Financieras	0.00	0.00	0.00	0.00	0.00	0.00
g7) Provisiones para Contingencias y Otras Erogaciones Especiales	500,000.00	0.00	500,000.00	0.00	0.00	500,000.00
H. Participaciones y Aportaciones (H=h1+h2+h3)	300,000.00	0.00	300,000.00	126,877.00	126,877.00	173,123.00
h1) Participaciones	300,000.00	0.00	300,000.00	126,877.00	126,877.00	173,123.00
h2) Aportaciones	0.00	0.00	0.00	0.00	0.00	0.00
h3) Convenios	0.00	0.00	0.00	0.00	0.00	0.00
I. Deuda Pública (I=i1+i2+i3+i4+i5+i6+i7)	26,000,000.00	0.00	26,000,000.00	6,499,999.98	6,499,999.98	19,500,000.02
i1) Amortización de la Deuda Pública	26,000,000.00	0.00	26,000,000.00	6,499,999.98	6,499,999.98	19,500,000.02
i2) Intereses de la Deuda Pública	0.00	0.00	0.00	0.00	0.00	0.00
i3) Comisiones de la Deuda Pública	0.00	0.00	0.00	0.00	0.00	0.00
i4) Gastos de la Deuda Pública	0.00	0.00	0.00	0.00	0.00	0.00
i5) Costo por Coberturas	0.00	0.00	0.00	0.00	0.00	0.00
i6) Apoyos Financieros	0.00	0.00	0.00	0.00	0.00	0.00
i7) Adeudos de Ejercicios Fiscales Anteriores (ADEFAS)	0.00	0.00	0.00	0.00	0.00	0.00
<b>II. Gasto Etiquetado (II=A+B+C+D+E+F+G+H+I)</b>	<b>264,427,306.79</b>	<b>-3,120.04</b>	<b>264,424,186.75</b>	<b>25,611,161.34</b>	<b>24,215,246.51</b>	<b>238,813,025.41</b>
A. Servicios Personales (A=a1+a2+a3+a4+a5+a6+a7)	75,580,608.90	-3,120.04	75,577,488.86	16,568,471.91	16,361,006.03	59,009,016.95
a1) Remuneraciones al Personal de Carácter Permanente	46,622,780.35	-1,517,181.18	45,105,599.17	12,123,694.46	12,123,694.46	32,981,904.71
a2) Remuneraciones al Personal de Carácter Transitorio	180,000.36	-3,120.04	176,880.32	0.00	0.00	176,880.32
a3) Remuneraciones Adicionales y Especiales	8,073,397.12	-196,496.57	7,876,900.55	791,759.76	791,759.76	7,085,140.79
a4) Seguridad Social	192,492.00	0.00	192,492.00	32,504.80	32,504.80	159,987.20



# MUNICIPIO DE TECOMAN, COL.

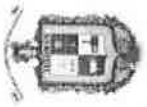
Sistema Integral de Contabilidad Gubernamental

## ESTADO ANALITICO DEL EJERCICIO DEL PRESUPUESTO DE EGRESOS DETALLADO - LDF

Clasificación por objeto del gasto (Capítulo y Concepto)

DEL 1 DE ENERO AL 31 DE MARZO DE 2023  
(PESOS)

Concepto (c)	E G R E S O S					Subejercicio (e)
	Aprobado (d)	Ampliaciones/ (Reducciones)	Modificado	Devengado	Pagado	
a5) Otras Prestaciones Sociales y Económicas	20,511,939.07	1,713,677.75	22,225,616.82	3,620,512.89	3,413,047.01	18,605,103.93
a6) Previsiones	0.00	0.00	0.00	0.00	0.00	0.00
a7) Pago de Estímulos a Servidores Públicos	0.00	0.00	0.00	0.00	0.00	0.00
B. Materiales y Suministros (B=b1+b2+b3+b4+b5+b6+b7+b8+b9)	8,215,459.14	0.00	8,215,459.14	1,213,387.51	817,484.97	7,002,071.63
b1) Materiales de Administración, Emisión de Documentos y Artículos Oficiales	0.00	0.00	0.00	0.00	0.00	0.00
b2) Alimentos y Utensilios	0.00	0.00	0.00	0.00	0.00	0.00
b3) Materias Primas y Materiales de Producción y Comercialización	0.00	0.00	0.00	0.00	0.00	0.00
b4) Materiales y Artículos de Construcción y de Reparación	0.00	0.00	0.00	0.00	0.00	0.00
b5) Productos Químicos, Farmacéuticos y de Laboratorio	0.00	0.00	0.00	0.00	0.00	0.00
b6) Combustibles, Lubrificantes y Aditivos	8,215,459.14	0.00	8,215,459.14	1,213,387.51	817,484.97	7,002,071.63
b7) Vestuario, Blancos, Prendas de Protección y Artículos Deportivos	0.00	0.00	0.00	0.00	0.00	0.00
b8) Materiales y Suministros Para Seguridad	0.00	0.00	0.00	0.00	0.00	0.00
b9) Herramientas, Refacciones y Accesorios Menores	0.00	0.00	0.00	0.00	0.00	0.00
C. Servicios Generales (C=c1+c2+c3+c4+c5+c6+c7+c8+c9)	10,411,138.96	0.00	10,411,138.96	2,596,825.44	1,817,154.03	7,814,313.52
c1) Servicios Básicos	3,754,703.42	0.00	3,754,703.42	1,072,339.00	1,072,339.00	2,682,364.42
c2) Servicios de Arrendamiento	0.00	0.00	0.00	0.00	0.00	0.00
c3) Servicios Profesionales, Científicos, Técnicos y Otros Servicios	0.00	0.00	0.00	0.00	0.00	0.00
c4) Servicios Financieros, Bancarios y Comerciales	0.00	0.00	0.00	0.00	0.00	0.00
c5) Servicios de Instalación, Reparación, Mantenimiento y Conservación	0.00	0.00	0.00	0.00	0.00	0.00
c6) Servicios de Comunicación Social y Publicidad	0.00	0.00	0.00	0.00	0.00	0.00
c7) Servicios de Traslado y Viáticos	0.00	0.00	0.00	0.00	0.00	0.00
c8) Servicios Oficiales	0.00	0.00	0.00	0.00	0.00	0.00
c9) Otros Servicios Generales	6,656,435.54	0.00	6,656,435.54	1,524,486.44	744,815.03	5,131,949.10
D. Transferencias, Asignaciones, Subsidios y Otras Ayudas (D=d1+d2+d3+d4+d5+d6+d7+d8+d9)	-	0.00	-	-	-	-
d1) Transferencias Internas y Asignaciones al Sector Público	0.00	0.00	0.00	0.00	0.00	0.00
d2) Transferencias al Resto del Sector Público	0.00	0.00	0.00	0.00	0.00	0.00
d3) Subsidios y Subvenciones	0.00	0.00	0.00	0.00	0.00	0.00
d4) Ayudas Sociales	0.00	0.00	0.00	0.00	0.00	0.00
d5) Pensiones y Jubilaciones	0.00	0.00	0.00	0.00	0.00	0.00
d6) Transferencias a Fideicomisos, Mandatos y Otros Análogos	0.00	0.00	0.00	0.00	0.00	0.00
d7) Transferencias a la Seguridad Social	0.00	0.00	0.00	0.00	0.00	0.00
d8) Donativos	0.00	0.00	0.00	0.00	0.00	0.00
d9) Transferencias al Exterior	0.00	0.00	0.00	0.00	0.00	0.00
E. Bienes Muebles, Inmuebles e Intangibles (E=e1+e2+e3+e4+e5+e6+e7+e8+e9)	340,000.00	0.00	340,000.00	0.00	0.00	340,000.00
e1) Mobiliario y Equipo de Administración	300,000.00	0.00	300,000.00	0.00	0.00	300,000.00
e2) Mobiliario y Equipo Educativo y Recreativo	30,000.00	0.00	30,000.00	0.00	0.00	30,000.00
e3) Equipo e Instrumental Médico y de Laboratorio	0.00	0.00	0.00	0.00	0.00	0.00
e4) Vehículos y Equipo de Transporte	0.00	0.00	0.00	0.00	0.00	0.00
e5) Equipo de Defensa y Seguridad	0.00	0.00	0.00	0.00	0.00	0.00
e6) Maquinaria, Otros Equipos y Herramientas	10,000.00	0.00	10,000.00	0.00	0.00	10,000.00



# MUNICIPIO DE TECOMAN, COL.

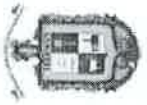
Sistema Integral de Contabilidad Gubernamental

## ESTADO ANALITICO DEL EJERCICIO DEL PRESUPUESTO DE EGRESOS DETALLADO - LDF

Clasificación por rubros del Gasto (Capital y Contingencia)

DEL 1 DE ENERO AL 31 DE MARZO DE 2023  
(PESOS)

Concepto (c)	E G R E S O S					Subejercicio (e)
	Aprobado (d)	Ampliaciones/ (Reducciones)	Modificado	Devengado	Pagado	
e7) Activos Biológicos	0.00	0.00	0.00	0.00	0.00	0.00
e8) Bienes Inmuebles	0.00	0.00	0.00	0.00	0.00	0.00
e9) Activos Intangibles	0.00	0.00	0.00	0.00	0.00	0.00
F. Inversión Pública (F=f1+f2+f3)	157,490,099.79	0.00	157,490,099.79	676,945.17	676,945.17	156,813,154.62
f1) Obra Pública en Bienes de Dominio Público	157,490,099.79	-700,000.00	156,790,099.79	0.00	0.00	156,790,099.79
f2) Obra Pública en Bienes Propios	0.00	700,000.00	700,000.00	676,945.17	676,945.17	23,054.83
F3) Proyectos Productivos y Acciones de Fomento	0.00	0.00	0.00	0.00	0.00	0.00
G. Inversiones Financieras y Otras Provisiones (G=g1+g2+g3+g4+g5+g6+g7)	0.00	0.00	0.00	0.00	0.00	0.00
g1) Inversiones Para el Fomento de Actividades Productivas	0.00	0.00	0.00	0.00	0.00	0.00
g2) Acciones y Participaciones de Capital	0.00	0.00	0.00	0.00	0.00	0.00
g3) Compra de Títulos y Valores	0.00	0.00	0.00	0.00	0.00	0.00
g4) Concesión de Préstamos	0.00	0.00	0.00	0.00	0.00	0.00
g5) Inversiones en Fideicomisos, Mandatos y Otros Análogos	0.00	0.00	0.00	0.00	0.00	0.00
Fideicomiso de Desastres Naturales (Informativo)	0.00	0.00	0.00	0.00	0.00	0.00
g6) Otras Inversiones Financieras	0.00	0.00	0.00	0.00	0.00	0.00
g7) Provisiones para Contingencias y Otras Erogaciones Especiales	0.00	0.00	0.00	0.00	0.00	0.00
H. Participaciones y Aportaciones (H=h1+h2+h3)	0.00	0.00	0.00	0.00	0.00	0.00
h1) Participaciones	0.00	0.00	0.00	0.00	0.00	0.00
h2) Aportaciones	0.00	0.00	0.00	0.00	0.00	0.00
h3) Convenios	0.00	0.00	0.00	0.00	0.00	0.00
I. Deuda Pública (I=i1+i2+i3+i4+i5+i6+i7)	12,390,000.00	0.00	12,390,000.00	4,555,531.31	4,542,656.31	7,834,468.69
i1) Amortización de la Deuda Pública	4,640,000.00	0.00	4,640,000.00	1,304,275.98	1,304,275.98	3,335,724.02
i2) Intereses de la Deuda Pública	6,250,000.00	0.00	6,250,000.00	1,752,159.45	1,752,159.45	4,497,840.55
i3) Comisiones de la Deuda Pública	0.00	0.00	0.00	0.00	0.00	0.00
i4) Gastos de la Deuda Pública	0.00	0.00	0.00	0.00	0.00	0.00
i5) Costo por Coberturas	0.00	0.00	0.00	0.00	0.00	0.00
i6) Apoyos Financieros	0.00	0.00	0.00	0.00	0.00	0.00
i7) Adeudos de Ejercicios Fiscales Anteriores (ADEFAS)	1,500,000.00	0.00	1,500,000.00	1,499,095.88	1,486,220.88	904.12
<b>III. Total de Egresos (III = I + II)</b>	<b>684,027,630.41</b>	<b>0.00</b>	<b>684,027,630.41</b>	<b>113,058,336.13</b>	<b>110,661,285.16</b>	<b>570,969,292.28</b>

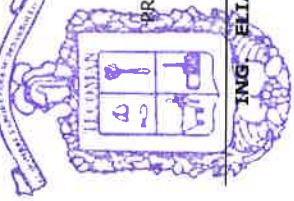


**MUNICIPIO DE TECOMAN, COL.**  
 Sistema Integral de Contabilidad Gubernamental  
**ESTADO ANALITICO DEL EJERCICIO DEL PRESUPUESTO DE EGRESOS DETALLADO - LDF**  
 Clasificación por Objeto del Gasto (Capítulo y Concepto)  
 DEL 1 DE ENERO AL 31 DE MARZO DE 2023  
 (PESOS)

Concepto (c)	E G R E S O S			Subejercicio (e)
	Aprobado (d)	Ampliaciones/Reducciones	Modificado	Pagado

Nota: Estas firmas corresponden al ESTADO ANALITICO DEL EJERCICIO DEL PRESUPUESTO DE EGRESOS DETALLADO - LDF

  
 TESORERO MUNICIPAL  
**TESORERO CARLOS A. ZAMORA GONZALEZ**

  
 PRESIDENTE MUNICIPAL  
**ING ELIAS ANTONIO LOZANO OCHOA**

  
 DIRECTOR DE EGRESOS Y CONTABILIDAD  
 \_\_\_\_\_  
**C.P. ANDREA JUAREZ CRUZ**


**PRESIDENCIA**

**DIRECCIÓN DE EGRESOS**




**MUNICIPIO DE TECOMAN, COL.**  
 Sistema Integral de Contabilidad Gubernamental  
**ESTADO ANALITICO DEL EJERCICIO DEL PRESUPUESTO DE EGRESOS DETALLADO - I DF**  
 Clasificación Administrativa  
 DEL 1 DE ENERO AL 31 DE MARZO DE 2023  
 (PESOS)

Concepto (c)	E G R E S O S					Subejercicio (e)
	Aprobado (d)	Ampliaciones/ (Reducciones)	Modificado	Devengado	Pagado	
<b>I. Gasto No Etiquetado (I=A+B+C+D+E+F+G+H+I+J+K+L+M+N)</b>	<b>419,600,323.62</b>	<b>3,-120.04</b>	<b>419,603,443.66</b>	<b>87,447,176.79</b>	<b>86,446,038.65</b>	<b>332,156,266.87</b>
A. CABILDO	14,066,469.33	331.41	14,066,800.74	2,815,083.62	2,815,083.62	11,251,717.12
B. PRESIDENCIA MUNICIPAL	20,497,121.77	125,375.79	20,622,497.56	2,739,241.42	2,658,412.56	17,883,256.14
C. SECRETARIA DEL AYUNTAMIENTO	17,233,796.79	74,642.67	17,308,439.46	3,771,852.40	3,658,101.28	13,536,587.06
D. OFICIALIA MAYOR	77,783,999.09	-44,359.39	77,739,639.70	13,046,158.25	12,424,528.21	64,693,481.45
E. TESORERIA MUNICIPAL	52,087,303.26	258,301.58	52,345,604.84	12,866,420.02	12,866,420.02	39,479,184.82
F. CONTRALORIA MUNICIPAL	3,199,888.91	0.00	3,199,888.91	552,791.97	552,791.97	2,647,096.94
G. JUEZ CIVICO MUNICIPAL	1,298,340.91	0.00	1,298,340.91	200,576.61	200,576.61	1,097,764.30
H. DIRECCION GENERAL DE SERVICIOS PUBLICOS	69,081,915.70	63,539.53	69,145,455.23	14,419,225.29	14,308,918.99	54,726,229.94
I. DIRECCION GENERAL DE DESARROLLO URBANO Y OBRAS PUBLICAS	40,144,541.19	46,422.43	40,190,963.62	9,391,534.89	9,327,533.11	30,799,428.73
J. DIRECCION GENERAL DE SEGURIDAD PUBLICA Y POLICIA VIAL	15,934,694.18	-521,133.98	15,413,560.20	1,759,893.52	1,755,773.48	13,654,666.68
K. DIRECCION GENERAL DE ASUNTOS JURIDICOS	5,191,715.26	0.00	5,191,715.26	1,801,877.82	1,794,377.82	3,389,837.44
L. ADMINISTRACION PARAMUNICIPAL	24,740,000.00	0.00	24,740,000.00	7,274,999.98	7,274,999.98	17,465,000.02
M. JUNTAS MUNICIPALES Y COMISARIAS	4,721,462.11	0.00	4,721,462.11	919,451.58	919,451.58	3,802,010.53
N. JUBILADOS Y PENSIONADOS	73,619,075.12	0.00	73,619,075.12	15,889,069.42	15,889,069.42	57,730,005.70
<b>II. Gasto Etiquetado (II=A+B+C+D+E)</b>	<b>264,427,306.79</b>	<b>-3,120.04</b>	<b>264,424,186.75</b>	<b>25,611,161.34</b>	<b>24,215,246.51</b>	<b>238,813,025.41</b>
A. OFICIALIA MAYOR	330,000.00	0.00	330,000.00	0.00	0.00	330,000.00
B. TESORERIA MUNICIPAL	12,390,000.00	700,000.00	13,090,000.00	5,232,476.48	5,219,601.48	7,857,523.52
C. DIRECCION GENERAL DE SERVICIOS PUBLICOS	10,100,000.00	0.00	10,100,000.00	2,133,851.16	1,216,966.09	7,966,148.84
D. DIRECCION GENERAL DE DESARROLLO URBANO Y OBRAS PUBLICAS	161,254,803.21	-700,000.00	160,554,803.21	1,072,339.00	1,072,339.00	159,482,464.21
E. DIRECCION GENERAL DE SEGURIDAD PUBLICA Y POLICIA VIAL	80,352,503.58	-3,120.04	80,349,383.54	17,172,494.70	16,706,339.94	63,176,888.84
<b>III. Total de Egresos (III = I + II)</b>	<b>684,027,630.41</b>	<b>0.00</b>	<b>684,027,630.41</b>	<b>113,058,338.13</b>	<b>110,661,285.16</b>	<b>570,969,292.28</b>



**TESORERIA MUNICIPAL**

CARLOS A. ZAMORA GONZALEZ



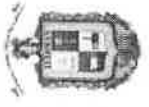
**DIRECCION DE EGRESOS Y CONTABILIDAD**

C.P. ANDREA JUAREZ CRUZ



**MUNICIPIO DE TECOMAN, COL.**  
 Sistema Integral de Contabilidad Gubernamental  
**ESTADO ANALITICO DEL EJERCICIO DEL PRESUPUESTO DE EGRESOS DETALLADO - LDF**  
 Clasificación Funcional (Finalidad y Función)  
 DEL 1 DE ENERO AL 31 DE MARZO DE 2023  
 (PESOS)

Concepto (c)	E G R E S O S					Subejercicio (e)
	Aprobado (d)	Ampliaciones/ (Reducciones)	Modificado	Devengado	Pagado	
<b>I. Gasto No Etiquetado (I=A+B+C+D)</b>	<b>419,600,323.62</b>	<b>3,120.04</b>	<b>419,603,443.66</b>	<b>87,447,176.79</b>	<b>86,446,038.65</b>	<b>332,156,266.87</b>
<b>A. Gobierno (A=a1+a2+a3+a4+a5+a6+a7+a8)</b>	<b>271,462,262.56</b>	<b>-403,922.13</b>	<b>271,058,340.43</b>	<b>54,292,593.39</b>	<b>53,605,232.35</b>	<b>216,665,747.04</b>
a1) Legislación	19,108,635.60	17,974.43	19,126,610.03	3,404,645.17	3,404,105.85	15,721,964.86
a2) Justicia	689,919.02	0.00	689,919.02	126,638.02	118,606.18	563,281.00
a3) Coordinación de la Política de Gobierno	26,127,086.32	-103,397.81	26,023,688.51	6,297,788.22	6,178,880.22	19,775,900.29
a4) Relaciones Exteriores	0.00	0.00	0.00	0.00	0.00	0.00
a5) Asuntos Financieros y Hacendarios	115,519,426.41	266,926.98	115,786,353.39	26,808,960.86	26,808,960.86	88,977,392.53
a6) Seguridad Nacional	0.00	0.00	0.00	0.00	0.00	0.00
a7) Asuntos de Orden Público y de Seguridad Interior	21,094,803.89	-560,133.98	20,534,669.91	2,393,841.32	2,357,393.28	18,140,828.59
a8) Otros Servicios Generales	88,922,391.32	-25,291.75	88,897,099.57	15,360,719.80	14,737,285.96	73,536,379.77
<b>B. Desarrollo Social (B=b1+b2+b3+b4+b5+b6+b7)</b>	<b>140,674,179.92</b>	<b>358,782.85</b>	<b>141,032,962.77</b>	<b>31,968,102.57</b>	<b>31,754,325.47</b>	<b>109,064,860.20</b>
b1) Protección Ambiental	44,394,839.65	-166,980.16	44,227,859.49	8,843,810.57	8,787,187.07	35,384,048.92
b2) Vivienda y Servicios a la Comunidad	63,191,740.37	251,192.95	63,442,933.32	14,661,616.91	14,543,932.33	48,781,316.41
b3) Salud	1,240,964.97	126,511.89	1,367,476.86	282,614.99	282,614.99	1,084,861.87
b4) Recreación, Cultura y Otras Manifestaciones Sociales	3,611,527.17	144,360.30	3,755,887.47	417,194.27	377,725.25	3,338,693.20
b5) Educación	0.00	0.00	0.00	0.00	0.00	0.00
b6) Protección Social	28,235,107.76	3,697.87	28,238,805.63	7,762,865.83	7,762,865.83	20,475,939.80
b7) Otros Asuntos Sociales	0.00	0.00	0.00	0.00	0.00	0.00
<b>C. Desarrollo Económico (C=c1+c2+c3+c4+c5+c6+c7+c8+c9)</b>	<b>7,463,881.14</b>	<b>48,259.32</b>	<b>7,512,140.46</b>	<b>1,086,480.83</b>	<b>1,086,480.83</b>	<b>6,425,659.63</b>
c1) Asuntos Económicos, Comerciales y Laborales en General	7,463,881.14	-48,259.32	7,512,140.46	1,086,480.83	1,086,480.83	6,425,659.63
c2) Agropecuaria, Silvicultura, Pesca y Caza	0.00	0.00	0.00	0.00	0.00	0.00
c3) Combustibles y Energía	0.00	0.00	0.00	0.00	0.00	0.00
c4) Minería, Manufacturas y Construcción	0.00	0.00	0.00	0.00	0.00	0.00
c5) Transporte	0.00	0.00	0.00	0.00	0.00	0.00
c6) Comunicaciones	0.00	0.00	0.00	0.00	0.00	0.00
c7) Turismo	0.00	0.00	0.00	0.00	0.00	0.00
c8) Ciencia, Tecnología e Innovación	0.00	0.00	0.00	0.00	0.00	0.00
c9) Otras Industrias y Otros Asuntos Económicos	0.00	0.00	0.00	0.00	0.00	0.00
<b>D. Otros No Clasificados en Funciones Anteriores (D=d1+d2+d3+d4)</b>	<b>0.00</b>	<b>0.00</b>	<b>0.00</b>	<b>0.00</b>	<b>0.00</b>	<b>0.00</b>
d1) Transacciones de la Deuda Pública / Costo Financiero de la Deuda	0.00	0.00	0.00	0.00	0.00	0.00
d2) Transferencias, Participaciones y Aportaciones Entre Diferentes Niveles y Ordenes de Gobierno	0.00	0.00	0.00	0.00	0.00	0.00
d3) Saneamiento del Sistema Financiero	0.00	0.00	0.00	0.00	0.00	0.00
d4) Adeudos de Ejercicios Fiscales Anteriores	0.00	0.00	0.00	0.00	0.00	0.00
<b>II. Gasto Etiquetado (II=A+B+C+D)</b>	<b>264,427,306.79</b>	<b>-3,120.04</b>	<b>264,424,186.75</b>	<b>25,611,161.34</b>	<b>24,215,246.51</b>	<b>238,813,025.41</b>
<b>A. Gobierno (A=a1+a2+a3+a4+a5+a6+a7+a8)</b>	<b>93,072,503.58</b>	<b>-3,120.04</b>	<b>93,069,383.54</b>	<b>21,728,026.01</b>	<b>21,248,996.25</b>	<b>71,344,357.53</b>
a1) Legislación	0.00	0.00	0.00	0.00	0.00	0.00
a2) Justicia	0.00	0.00	0.00	0.00	0.00	0.00
a3) Coordinación de la Política de Gobierno	0.00	0.00	0.00	0.00	0.00	0.00
a4) Relaciones Exteriores	0.00	0.00	0.00	0.00	0.00	0.00
a5) Asuntos Financieros y Hacendarios	12,390,000.00	0.00	12,390,000.00	4,555,531.31	4,542,856.31	7,834,468.69



**MUNICIPIO DE TECOMAN, COL.**  
 Sistema Integral de Contabilidad Gubernamental  
**ESTADO ANALITICO DEL EJERCICIO DEL PRESUPUESTO DE EGRESOS DETALLADO - LDF**  
**Clasificación Funcional (Finalidad y Función)**  
 DEL 1 DE ENERO AL 31 DE MARZO DE 2023  
 (PESOS)

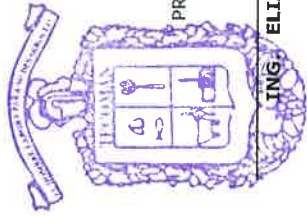
Concepto (c)	E G R E S O S					
	Aprobado (d)	Ampliaciones/ (Reducciones)	Modificado	Devengado	Pagado	Subejercicio (e)
a6) Seguridad Nacional	0.00	0.00	0.00	0.00	0.00	0.00
a7) Asuntos de Orden Público y de Seguridad Interior	80,352,503.58	-3,120.04	80,349,383.54	17,172,494.70	16,706,339.94	63,176,888.84
a8) Otros Servicios Generales	330,000.00	0.00	330,000.00	0.00	0.00	330,000.00
<b>B. Desarrollo Social (B=b1+b2+b3+b4+b5+b6+b7)</b>	<b>171,354,803.21</b>	<b>0.00</b>	<b>171,354,803.21</b>	<b>3,883,135.33</b>	<b>2,966,250.26</b>	<b>167,471,667.88</b>
b1) Protección Ambiental	10,100,000.00	10,497,805.72	20,597,805.72	2,810,796.33	1,893,911.26	17,787,006.39
b2) Vivienda y Servicios a la Comunidad	3,764,703.42	1,200,000.00	4,964,703.42	1,072,339.00	1,072,339.00	3,892,364.42
b3) Salud	0.00	0.00	0.00	0.00	0.00	0.00
b4) Recreación, Cultura y Otras Manifestaciones Sociales	157,490,099.79	-11,697,805.72	145,792,294.07	0.00	0.00	145,792,294.07
b5) Educación	0.00	0.00	0.00	0.00	0.00	0.00
b6) Protección Social	0.00	0.00	0.00	0.00	0.00	0.00
b7) Otros Asuntos Sociales	0.00	0.00	0.00	0.00	0.00	0.00
<b>C. Desarrollo Económico (C=c1+c2+c3+c4+c5+c6+c7+c8+c9)</b>	<b>0.00</b>	<b>0.00</b>	<b>0.00</b>	<b>0.00</b>	<b>0.00</b>	<b>0.00</b>
c1) Asuntos Económicos, Comerciales y Laborales en General	0.00	0.00	0.00	0.00	0.00	0.00
c2) Agropecuaria, Silvicultura, Pesca y Caza	0.00	0.00	0.00	0.00	0.00	0.00
c3) Combustibles y Energía	0.00	0.00	0.00	0.00	0.00	0.00
c4) Minería, Manufacturas y Construcción	0.00	0.00	0.00	0.00	0.00	0.00
c5) Transporte	0.00	0.00	0.00	0.00	0.00	0.00
c6) Comunicaciones	0.00	0.00	0.00	0.00	0.00	0.00
c7) Turismo	0.00	0.00	0.00	0.00	0.00	0.00
c8) Ciencia, Tecnología e Innovación	0.00	0.00	0.00	0.00	0.00	0.00
c9) Otras Industrias y Otros Asuntos Económicos	0.00	0.00	0.00	0.00	0.00	0.00
<b>D. Otras No Clasificadas en Funciones Anteriores (D=d1+d2+d3+d4)</b>	<b>0.00</b>	<b>0.00</b>	<b>0.00</b>	<b>0.00</b>	<b>0.00</b>	<b>0.00</b>
d1) Transacciones de la Deuda Pública / Costo Financiero de la Deuda	0.00	0.00	0.00	0.00	0.00	0.00
d2) Transferencias, Participaciones y Aportaciones Entre Diferentes Niveles y Ordenes de Gobierno	0.00	0.00	0.00	0.00	0.00	0.00
d3) Saneamiento del Sistema Financiero	0.00	0.00	0.00	0.00	0.00	0.00
d4) Adeudos de Ejercicios Fiscales Anteriores	0.00	0.00	0.00	0.00	0.00	0.00
<b>III. Total de Egresos (III = I + II)</b>	<b>684,027,630.41</b>	<b>0.00</b>	<b>684,027,630.41</b>	<b>113,058,338.13</b>	<b>110,661,285.16</b>	<b>570,969,292.28</b>



**MUNICIPIO DE TECOMAN, COL.**  
 Sistema Integral de Contabilidad Gubernamental  
**ESTADO ANALITICO DEL EJERCICIO DEL PRESUPUESTO DE EGRESOS DETALLADO - LDF**  
**Clasificación Funcional (Finalidad y Función)**  
 DEL 1 DE ENERO AL 31 DE MARZO DE 2023  
 (PESOS)

Concepto (c)	E G R E S O S				Pagado	Subejercicio (e)
	Aprobado (d)	Ampliaciones/ (Reducciones)	Modificado	Devengado		

Nota: Estas firmas corresponden al ESTADO ANALITICO DEL EJERCICIO DEL PRESUPUESTO DE EGRESOS DETALLADO - LDF



PRESIDENTE MUNICIPAL

ING. ELIAS ANTONIO LOZANO OCHOA

**PRESIDENCIA**



TESORERO MUNICIPAL

L.A.F. CARLOS A. ZAMORA GONZALEZ

**TESORERIA MUNICIPAL**



DIRECTOR DE EGRESOS Y CONTABILIDAD

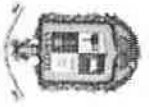
C.P. ANDREA JUÁREZ CRUZ

**DIRECCIÓN DE EGRESOS**



- **Proyecciones y Resultados de Ingresos y Egresos**





**MUNICIPIO DE TECOMAN, COL.**  
Sistema Integral de Contabilidad Gubernamental  
**RESULTADOS DE INGRESOS - LDF**

(PESOS)

Concepto (b)	Año 3		Año 2		Año 1		Año del Ejerc. Vig. 2023 2(d)
	2020		2021		2022		
	1(c)		1(c)		1(c)		
<b>1. Ingresos de Libre Disposición (1=A+B+C+D+E+F+G+H+I+J+K+L)</b>	<b>0.00</b>	<b>0.00</b>	<b>0.00</b>	<b>0.00</b>	<b>0.00</b>	<b>0.00</b>	<b>371,226,429.39</b>
A. Impuestos	0.00	0.00	0.00	0.00	0.00	0.00	68,449,266.16
B. Cuotas y Aportaciones de Seguridad Social	0.00	0.00	0.00	0.00	0.00	0.00	0.00
C. Contribuciones de Mejoras	0.00	0.00	0.00	0.00	0.00	0.00	0.00
D. Derechos	0.00	0.00	0.00	0.00	0.00	0.00	52,182,470.00
E. Productos	0.00	0.00	0.00	0.00	0.00	0.00	5,459,110.83
F. Aprovechamientos	0.00	0.00	0.00	0.00	0.00	0.00	2,811,021.97
G. Ingresos por Ventas de Bienes y Servicios	0.00	0.00	0.00	0.00	0.00	0.00	0.00
H. Participaciones	0.00	0.00	0.00	0.00	0.00	0.00	221,068,525.83
I. Incentivos Derivados de la Colaboración Fiscal	0.00	0.00	0.00	0.00	0.00	0.00	2,889,061.82
J. Transferencias	0.00	0.00	0.00	0.00	0.00	0.00	0.00
K. Convenios	0.00	0.00	0.00	0.00	0.00	0.00	0.00
L. Otros Ingresos de Libre Disposición	0.00	0.00	0.00	0.00	0.00	0.00	18,366,972.78
<b>2. Transferencias Federales Etiquetadas (2=A+B+C+D+E)</b>	<b>0.00</b>	<b>0.00</b>	<b>0.00</b>	<b>0.00</b>	<b>0.00</b>	<b>0.00</b>	<b>272,164,526.12</b>
A. Aportaciones	0.00	0.00	0.00	0.00	0.00	0.00	272,164,526.12
B. Convenios	0.00	0.00	0.00	0.00	0.00	0.00	0.00
C. Fondos Distintos de Aportaciones	0.00	0.00	0.00	0.00	0.00	0.00	0.00
D. Transferencias, Subsidios y Subvenciones, y Pensiones y Jubilaciones	0.00	0.00	0.00	0.00	0.00	0.00	0.00
E. Otras Transferencias Federales Etiquetadas	0.00	0.00	0.00	0.00	0.00	0.00	0.00
<b>3. Ingresos Derivados de Financiamientos (3=A)</b>	<b>0.00</b>	<b>0.00</b>	<b>0.00</b>	<b>0.00</b>	<b>0.00</b>	<b>0.00</b>	<b>35,000,000.00</b>
A. Ingresos Derivados de Financiamientos	0.00	0.00	0.00	0.00	0.00	0.00	35,000,000.00
<b>4. Total de Resultados de Ingresos (4=1+2+3)</b>	<b>0.00</b>	<b>0.00</b>	<b>0.00</b>	<b>0.00</b>	<b>0.00</b>	<b>0.00</b>	<b>678,390,955.51</b>
<b>Datos Informativos</b>							
1. Ingresos Derivados de Financiamientos con Fuente de Pago de Ingreso de Libre Disposición	0.00	0.00	0.00	0.00	0.00	0.00	35,000,000.00
2. Ingresos Derivados de Financiamientos con Fuente de Pago de Transferencias Federales Etiquetadas	0.00	0.00	0.00	0.00	0.00	0.00	0.00
<b>3. Ingresos Derivados de Financiamientos (3 = 1 + 2)</b>	<b>0.00</b>	<b>0.00</b>	<b>0.00</b>	<b>0.00</b>	<b>0.00</b>	<b>0.00</b>	<b>35,000,000.00</b>

1. Los importes corresponden al momento contable de los ingresos devengados.  
2. Los importes corresponden a los ingresos devengados al cierre trimes: más reciente disponible y estimados para el resto del ejercicio.




MUNICIPIO DE TECOMAN, COL.  
Sistema Integral de Contabilidad Gubernamental  
RESULTADOS DE EGRESOS - LDF

(PESOS)

Concepto (b)	Año 3		Año 2		Año 1		Año del Ejec. Vig.	
	2020	2021	2022	2023	2022	2023	2023	2023
	1(c)	1(c)	1(c)	2(d)	1(c)	2(d)	2(d)	2(d)
<b>1. Gasto No Etiquetado (1=A+B+C+D+E+F+G+H+I)</b>	<b>0.00</b>	<b>0.00</b>	<b>0.00</b>	<b>393,528,312.09</b>	<b>0.00</b>	<b>0.00</b>	<b>0.00</b>	<b>0.00</b>
A. Servicios Personales	0.00	0.00	0.00	201,179,522.50	0.00	0.00	0.00	0.00
B. Materiales y Suministros	0.00	0.00	0.00	13,752,527.15	0.00	0.00	0.00	0.00
C. Servicios Generales	0.00	0.00	0.00	42,842,038.54	0.00	0.00	0.00	0.00
D. Transferencias, Asignaciones, Subsidios y Otras Ayudas	0.00	0.00	0.00	103,257,902.89	0.00	0.00	0.00	0.00
E. Bienes Muebles, Inmuebles e Intangibles	0.00	0.00	0.00	5,394,443.97	0.00	0.00	0.00	0.00
F. Inversión Pública	0.00	0.00	0.00	375,000.02	0.00	0.00	0.00	0.00
G. Inversiones Financieras y Otras Provisiones	0.00	0.00	0.00	375,000.02	0.00	0.00	0.00	0.00
H. Participaciones y Aportaciones	0.00	0.00	0.00	351,877.00	0.00	0.00	0.00	0.00
I. Deuda Pública	0.00	0.00	0.00	26,000,000.00	0.00	0.00	0.00	0.00
<b>2. Gasto Etiquetado (2=A+B+C+D+E+F+G+H+I)</b>	<b>0.00</b>	<b>0.00</b>	<b>0.00</b>	<b>223,869,181.68</b>	<b>0.00</b>	<b>0.00</b>	<b>0.00</b>	<b>0.00</b>
A. Servicios Personales	0.00	0.00	0.00	73,191,468.72	0.00	0.00	0.00	0.00
B. Materiales y Suministros	0.00	0.00	0.00	7,374,981.91	0.00	0.00	0.00	0.00
C. Servicios Generales	0.00	0.00	0.00	10,405,179.65	0.00	0.00	0.00	0.00
D. Transferencias, Asignaciones, Subsidios y Otras Ayudas	0.00	0.00	0.00	255,000.01	0.00	0.00	0.00	0.00
E. Bienes Muebles, Inmuebles e Intangibles	0.00	0.00	0.00	118,794,520.02	0.00	0.00	0.00	0.00
F. Inversión Pública	0.00	0.00	0.00	0.00	0.00	0.00	0.00	0.00
G. Inversiones Financieras y Otras Provisiones	0.00	0.00	0.00	0.00	0.00	0.00	0.00	0.00
H. Participaciones y Aportaciones	0.00	0.00	0.00	0.00	0.00	0.00	0.00	0.00
I. Deuda Pública	0.00	0.00	0.00	13,848,031.37	0.00	0.00	0.00	0.00
<b>3. Total del Resultado de Egresos (3=1+2)</b>	<b>0.00</b>	<b>0.00</b>	<b>0.00</b>	<b>617,397,493.77</b>	<b>0.00</b>	<b>0.00</b>	<b>0.00</b>	<b>0.00</b>

1. Los importes corresponden al momento contable de los ingresos devengados.
2. Los importes corresponden a los ingresos devengados al cierre trimestral más reciente disponible y estimados para el resto del ejercicio.


- **Estudios Actuariales**



## I. RESUMEN EJECUTIVO DE RESULTADOS - Personal Total

### a) Población Afiliada

Concepto	Activos	Pensionados
Número de Afiliados	1,088	1
Nómina promedio	19,868.88	29,817.79
Nómina anual	259,408,081.35	357,813.45
Personal con derecho adquirido a pensión	98	-
Proporción de la nómina promedio de pensionados		150.07%
Proporción de la nómina anual de pensionados		0.14%



b) Monto de la Reserva: \$ 20,353,335.64

### c) Valor Presente de las Obligaciones

Concepto	Escenario 2.00%	Escenario 3.00%
Pensiones en curso de pago	6,039,934.14	5,436,641.14
Generación Actual		
Servicios Pasados	1,326,784,531.78	1,086,117,537.64
Servicios Futuros	896,067,740.42	685,294,659.11
Servicios Totales	2,222,852,272.20	1,771,412,196.75
Nuevas Generaciones	1,974,309,540.61	1,051,998,004.50
<b>Total</b>	<b>4,203,201,746.96</b>	<b>2,828,846,842.39</b>



## VALUACIONES ACTUARIALES DEL NORTE

consultoría actuarial

### d) Valor Presente de Sueldos Futuros

Personal	Escenario 2.00%	Escenario 3.00%
Generación Actual	2,489,547,195.74	2,293,217,653.89
Nuevas Generaciones	9,666,687,221.17	6,358,657,703.50
<b>Total</b>	<b>12,156,234,416.91</b>	<b>8,651,875,357.39</b>

### e) Valor Presente de Aportaciones Futuras

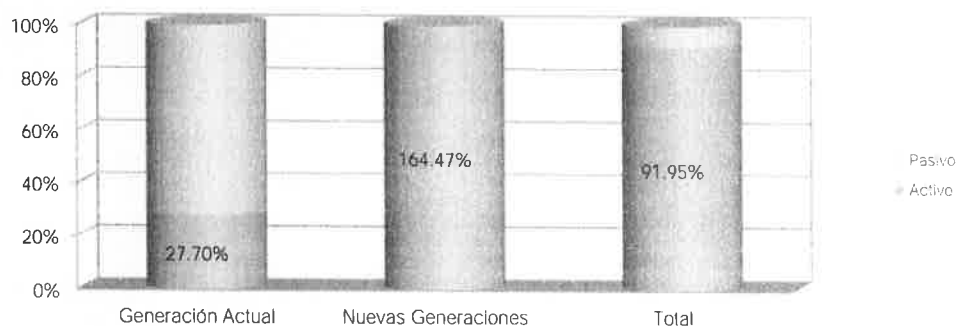
Personal	Escenario 2.00%	Escenario 3.00%
<b>Activos</b>		
I) Generación Actual	597,120,960.29	535,712,721.72
II) Nuevas Generaciones	3,247,191,203.24	2,158,805,038.95
<b>Pensionados</b>		
I) En curso de pago	0.00	0.00
II) De la generación actual	0.00	0.00
III) De las nuevas generaciones	0.00	0.00
IV) Pensiones especiales	0.00	0.00
<b>Total</b>	<b>3,844,312,163.53</b>	<b>2,694,517,760.67</b>

### f) Déficit / Superávit Actuarial

Personal	Escenario 2.00%	Escenario 3.00%
Generación Actual	(1,611,417,910.42)	(1,320,782,780.53)
Nuevas Generaciones	1,272,881,662.63	1,106,807,034.46
<b>Total</b>	<b>(338,536,247.79)</b>	<b>(213,975,746.06)</b>

### g) Situación Financiera - Activos vs Pasivos

Personal	Escenario 2.00%	Escenario 3.00%
Generación Actual	27.70%	31.30%
Nuevas Generaciones	164.47%	205.21%
<b>Total</b>	<b>91.95%</b>	<b>95.97%</b>



h) Período de Suficiencia

Escenario	Año de Descapitalización
Escenario 2.00%	2053
Escenario 3.00%	2062

i) Cotizaciones recomendadas como porcentaje de la nómina de cotización de acuerdo a la metodología de Prima Media General

Personal	Escenario 2.00%	Escenario 3.00%
Generación Actual (Activos y Pensionados)	88.71%	76.60%
Nuevas Generaciones	20.42%	16.54%
Total	34.41%	32.46%

j) Cotizaciones recomendadas como porcentaje de la nómina de cotización de acuerdo a la metodología de Primas Óptimas de Liquidez

Escenario Financiero	Prima	Período
Escenario 2.00%	34.00%	2020 - 2070
	30.90%	2071 - 2120
Escenario 3.00%	32.00%	2020 - 2070
	31.33%	2071 - 2120

k) Cotizaciones recomendadas como porcentaje de la nómina de cotización de acuerdo a la metodología de Primas Óptimas de Liquidez Escalonadas

Escenario Financiero	Prima	Período
Escenario 2.00%	10.00%	2020
	$\Delta$ 2.00%	2021-2035
	42.00%	2036-2065
	30.66%	2066-2120
Escenario 3.00%	10.00%	2020
	$\Delta$ 2.00%	2021-2035
	42.00%	2036-2065
	30.66%	2066-2120

$\Delta$  Representa el porcentaje de incremento anual durante el período señalado

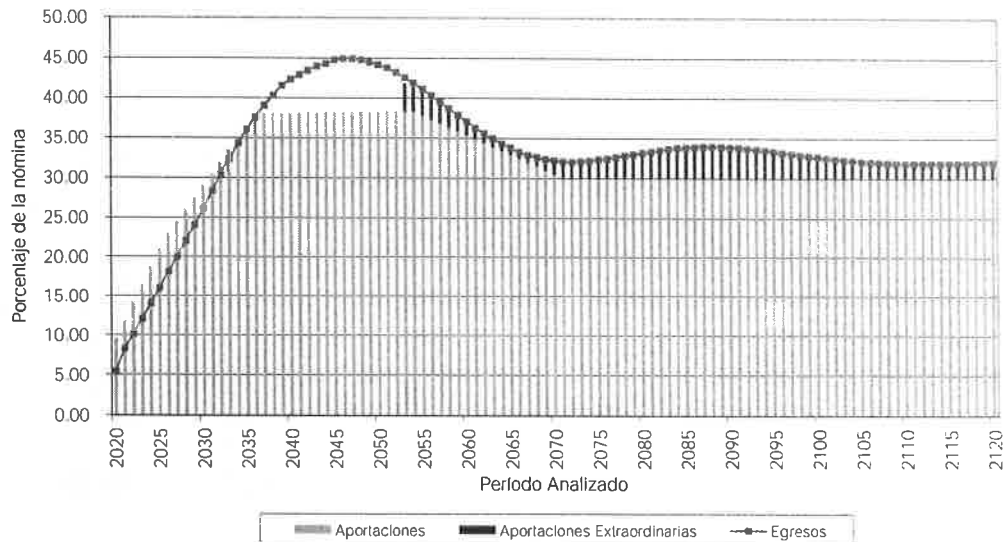
Municipio de Tecomán

Comportamiento esperado de egresos, aportaciones y aportaciones adicionales

Total

Tasa de rendimiento del 2.00%  
(Millones de pesos de 2019)

Año	Egresos	Aportaciones	Aportaciones Extraordinarias
2020	13.44	23.48	0.00
2021	20.23	29.32	0.00
2022	25.11	35.06	0.00
2023	30.03	40.95	0.00
2024	34.99	46.72	0.00
2025	40.13	52.57	0.00
2026	45.78	57.88	0.00
2027	50.69	61.95	0.00
2028	56.22	66.14	0.00
2029	61.47	70.30	0.00
2030	67.12	74.45	0.00
2035	93.92	95.04	0.00
2040	112.56	101.27	0.00
2045	122.16	104.29	0.00
2050	123.44	106.94	0.00
2055	117.33	107.90	9.43
2060	107.73	102.72	5.01
2065	98.94	96.52	2.42
2070	94.54	89.41	5.13
2075	94.51	87.61	6.90
2080	96.58	87.23	9.35
2085	98.23	87.00	11.23
2090	98.30	86.94	11.36
2095	96.83	87.00	9.83
2100	94.89	87.10	7.79
2105	93.39	87.17	6.22
2110	92.74	87.21	5.53
2115	92.76	87.22	5.54
2120	93.15	87.22	5.93





Municipio de Tecomán

Comportamiento esperado de egresos, aportaciones y aportaciones adicionales

Total

Tasa de rendimiento del 3.00%  
(Millones de pesos de 2019)

Año	Egresos	Aportaciones	Aportaciones Extraordinarias
2020	13.44	23.48	0.00
2021	20.23	29.32	0.00
2022	25.11	35.06	0.00
2023	30.03	40.95	0.00
2024	34.99	46.72	0.00
2025	40.13	52.57	0.00
2026	45.78	57.88	0.00
2027	50.69	61.95	0.00
2028	56.22	66.14	0.00
2029	61.47	70.30	0.00
2030	67.12	74.45	0.00
2035	93.92	95.04	0.00
2040	112.56	101.27	0.00
2045	122.16	104.29	0.00
2050	123.44	106.94	0.00
2055	117.33	107.90	0.00
2060	107.73	102.72	0.00
2065	98.94	96.52	2.42
2070	94.54	89.41	5.13
2075	94.51	87.61	6.90
2080	96.58	87.23	9.35
2085	98.23	87.00	11.23
2090	98.30	86.94	11.36
2095	96.83	87.00	9.83
2100	94.89	87.10	7.79
2105	93.39	87.17	6.22
2110	92.74	87.21	5.53
2115	92.76	87.22	5.54
2120	93.15	87.22	5.93

